

**LANDWIRTSCHAFT**

Schädling

Anwendungsmittel

Stallfliege (Musca domestica)

**DESINTEC®** CyroEx und **DESINTEC®** AnoEx




Hinweise zur Bekämpfung von Stallfliegen

Allgemein: - Darmentleerung alle 5 Minuten

- 250 Billionen Nachkommen im Jahr

Fliegen führen schon alleine durch ihre belästigende Anwesenheit zu Unruhe bei den Tieren. Eine normale Leistungsentwicklung ist nicht mehr gegeben. Darüber hinaus bedeuten sie als Krankheitsüberträger ein ständiges Gesundheitsrisiko. Daher ist eine konsequente Fliegenbekämpfung der erste zur Minimierung.

20 Prozent der Fliegen werden mit dem Auge wahrgenommen. 80 Prozent leben in Form von Eiern und Larven versteckt unter Spalten oder in Stallecken. Die Bekämpfung der verschiedenen Entwicklungsstadien – **Larven und adulte Fliegen** - ist für den Erfolg entscheidend

Ablauf der Bekämpfung	Anwendungsmittel	Bemerkungen
<b>Fliegenlarvenbehandlung ( Tag 0)</b> 	<b>DESINTEC®</b> CyroEx	Im belegten oder unbelegten Stall ist das Larvizid auf der kompletten Spalten- bzw. Gülleoberfläche (auch unter <b>Gängen, Gummimatten und Quertrögen</b> ) gleichmäßig zu verteilen. <b>Gebrauchsmenge:</b> <b>5kg CyroEx</b> in ca. <b>150 Liter</b> Wasser auflösen und gleichmäßig auf 200 m <sup>2</sup> Brutfläche verteilen
<b>Bekämpfung der adulten Fliegen</b> ( Tag 14-21) 	<b>DESINTEC®</b> AnoEx	Bekämpfung der adulten Fliegen , damit überlebende Fliegen nicht wieder Fliegeneier in der Gülle ablegen können.  An vielen Stellen im Stall ca. DIN A4 große Flächen (Wände, Papptafeln) besprühen (je mehr kleine Flächen umso besser). <b>DESINTEC®</b> AnoEx dort ausbringen, wo die Fliegen sich bevorzugt aufhalten (z.B. oberhalb von Futtertrögen). Die Streich- oder Sprühbehandlung mit <b>DESINTEC®</b> AnoEx ca. alle 14 Tage wiederholen. Um Resistenzen zu vermeiden ist von Saison zu Saison ein Wechsel mit <b>DESINTEC®</b> NeoEx empfehlenswert.  <b>Gebrauchsmenge:</b> <b>DESINTEC®</b> AnoEx für ca. 200 m <sup>2</sup> Stallfläche: <b>500 ml in ca. 1 Liter warmes Wasser auflösen</b>
<b>Wiederholte Bekämpfung der Larven</b> 	<b>DESINTEC®</b> CyroEx	Bei starkem Ausgangsbefall ist eine zusätzliche Bekämpfung <b>nach 14 -21 Tagen</b> im belegtem Stall mit <b>DESINTEC®</b> CyroEx empfehlenswert.  <b>5kg CyroEx</b> in ca. <b>150 Liter</b> Wasser auflösen und gleichmäßig auf 200 m <sup>2</sup> Brutfläche verteilen

Diese Informationen können lediglich als richtungweisend und nicht als verbindlich betrachtet werden. Die Empfehlungen, Spezifikationen und Einschränkungen der Anlagenhersteller werden durch unsere Empfehlung nicht ersetzt. Die Angaben der Anlagen- und Einrichtungshersteller, insbesondere in Bezug auf Temperaturstabilität und Materialverträglichkeit sind verbindlich.

**BIOZIDE VORSICHTIG VERWENDEN.**  
**VOR GEBRAUCH STETS KENNZEICHNUNG UND PRODUKTINFORMATION LESEN**  
 Hotline: 0800.664 7669 • info@desintec.de • [www.desintec.de](http://www.desintec.de)